

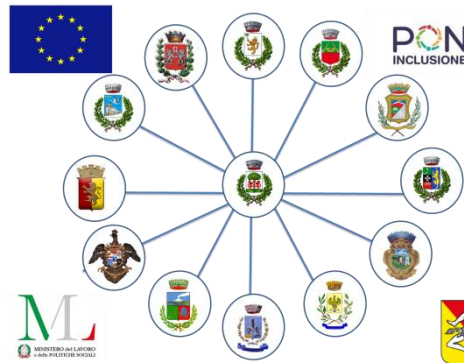
DISTRETTO SOCIO-SANITARIO 19 - GRAVINA DI CATANIA
UFFICIO AUTONOMO SPECIALE PIANO DI ZONA
TEL 095/7199521 MAIL: DISTRETTOSOCIOSANITARIO19@GMAIL.COM
PEC: comune.gravina-di-catania@legalmail.it

RELAZIONE FONDO POVERTA QUOTA SERVIZI 2018 - 2019 – 2020 e programmazione 2021

Il Distretto Socio-Sanitario n. 19 è composto da 13 Comuni (Camporotondo Etneo, Gravina di Catania, Mascalucia, Nicolosi, Pedara, Sant'Agata Li Battiati, San Giovanni La Punta, San Gregorio, San Pietro Clarenza, Trecastagni, Tremestieri Etneo, Valverde, Viagrande), con una superficie di Km² 157,04 e una popolazione residente di abitanti, con una crescita modesta rispetto all'ultimo piano di zona di zona.

I comuni, rappresentano il luogo privilegiato in cui l'attività politica si sviluppa, lo spazio primario di emersione dei bisogni degli individui e il contesto in cui si sperimentano nuove modalità di amministrazione integrata sia in senso verticale sia in senso orizzontale.

L'assetto territoriale dei tredici Comuni presenta un gradiente urbanizzativo legato all'influsso della vicina città metropolitana. Infatti, in essi persistono ancora due realtà totalmente diverse: una costituita dal nucleo originario che mantiene la propria cultura e i propri lavori tradizionali, l'altra costituita dal flusso di "immigrati", provenienti dall'hinterland catanese ed etneo e di conseguenza portatori di altrettante culture di origine. Diverso è lo sviluppo economico del distretto socio sanitario che invece presenta, territori in cui si evidenzia un certo movimento commerciale con attività di artigianato, centri commerciali, terziario, ed altri comuni in cui invece si valorizza l'aspetto turistico del territorio. Altre realtà comunali infine, invece presentano, nonostante un incremento di edilizia privata, un'economia prettamente agricola. Nel territorio del distretto insiste ancora un problema di collegamenti tra i diversi comuni non risolto attraverso il servizio di Azienda trasporti regionale (AST) che però collega alcuni paesi con la città di Catania. Soltanto i Comuni di Gravina e San Pietro Clarenza hanno colmato il problema del trasporto urbano con l'istituzione di una linea veloce da parte dell'Azienda Municipale Trasporti di Catania.



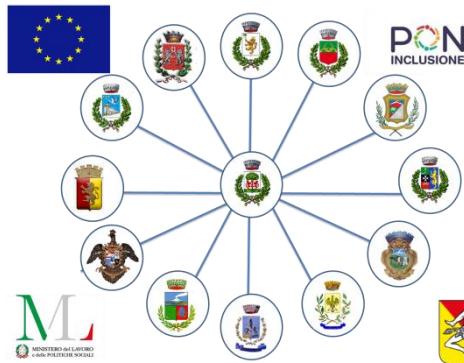
DISTRETTO SOCIO-SANITARIO 19 - GRAVINA DI CATANIA
UFFICIO AUTONOMO SPECIALE PIANO DI ZONA
TEL 095/7199521 MAIL: DISTRETTOSOCIOSANITARIO19@GMAIL.COM
PEC: comune.gravina-di-catania@legalmail.it

Il servizio di trasporto verso le strutture sanitarie è insufficiente a colmare la richiesta proveniente dal territorio. Inoltre la dislocazione dei servizi di primo livello e servizi ambulatoriali non insiste in tutti i comuni.

Il quadro generale della povertà degli ultimi anni, presenta la crescita delle famiglie italiane in condizioni di povertà assoluta, che nel 2020 risultano essere pari a circa due milioni (il 7,7% del totale rispetto al 6,4% nel 2019), corrispondenti a oltre 5,6 milioni di individui (il 9,4% nel 2020 rispetto al 7,7% nel 2019). Tale situazione ha fatto sì che, dopo il miglioramento del 2019, nell'anno della pandemia il numero di famiglie in povertà assoluta sia aumentato significativamente, raggiungendo il livello più elevato dal 2005 (inizio delle serie storiche).

Nel complesso anche il quadro occupazionale complessivo appare deficitario: in Italia, nel 2020, si è assistito ad una perdita di 456 mila posti di lavoro, di questi il 70% ha riguardato le donne. La disoccupazione femminile nel 2020 ha raggiunto il 10,2% (1,8 punti percentuali più alta del tasso di disoccupazione maschile, anche se in calo rispetto all'11,1% del 2019). Non sembra migliore il quadro relativo alla disoccupazione giovanile, tra i peggiori a livello europeo (29,3% in Italia rispetto alla media europea del 15,9%²⁶). Inoltre, la percentuale di giovani che, nel 2020, non studiavano, non lavoravano e non sono stati impegnati in alcun percorso formativo (NEET) in Italia risulta in aumento: +1,1 punti percentuali nel 2020 rispetto al 2019, raggiungendo il 23,3% (contro una media UE del 13,7%). Anche per far fronte alle criticità evidenziate, in Italia tra il 2019 e il 2020 il numero totale di ore autorizzate di Cassa Integrazione Guadagni è aumentato significativamente, segnando un incremento del 104%. (Fonte: elaborazione The European House - Ambrosetti su dati Eurostat, 2021)

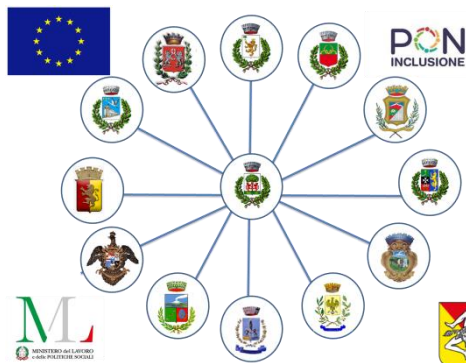
A questo quadro economico, si associano situazioni di fragilità del tessuto sociale, che si esprimono, tra gli altri, in un'elevata percentuale di NEET, ossia ragazzi che non studiano, non si formano e non lavorano, elevati tassi di disoccupazione e un elevato ricorso a forme di sussidio, come il Reddito di Cittadinanza. Secondo uno studio di Banca San Paolo in collaborazione con LUISS,



DISTRETTO SOCIO-SANITARIO 19 - GRAVINA DI CATANIA
UFFICIO AUTONOMO SPECIALE PIANO DI ZONA
TEL 095/7199521 MAIL: DISTRETTOCIOSANITARIO19@GMAIL.COM
PEC: comune.gravina-di-catania@legalmail.it

pubblicato a Maggio 2023, l'Italia è il paese con il più alto tasso di NEET rispetto all'Europa, e i dati riferiscono di una percentuale del 2,1 milione di giovani tra 15 e 29 anni pari al 23,3% dei giovani in Italia. La dislocazione territoriale dei NEET penalizza il mezzogiorno e le isole. Di fatto partendo dal dato nazionale del 23,3% la percentuale nel sud e nelle isole conferma un dato quasi doppio rispetto al Nord. Infatti se in Campania il dato dei giovani NEET è del 34,5% il dato della Sicilia è del 37,5% e della Calabria 34,6%.

Territorio	Dati (%)
Italia	23,3
Nord	16,8
Nord-Ovest	18,3
Piemonte	19,8
Valle d'Aosta / Vallée d'Aoste	16,8
Liguria	20,1
Lombardia	17,4
Nord-Est	14,9
Trentino Alto Adige / Südtirol	13,5
Provincia autonoma Bolzano/Bozen	12,4
Provincia autonoma Trento	14,6
Veneto	14,7
Friuli-Venezia Giulia	13,6
Emilia Romagna	15,9

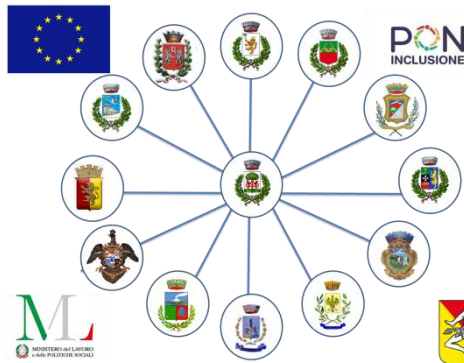


DISTRETTO SOCIO-SANITARIO 19 - GRAVINA DI CATANIA
UFFICIO AUTONOMO SPECIALE PIANO DI ZONA
TEL 095/7199521 MAIL: DISTRETTOCIOSANITARIO19@GMAIL.COM
PEC: comune.gravina-di-catania@legalmail.it

Centro	19,9
Toscana	17,0
Umbria	18,7
Marche	17,9
Lazio	22,4
Mezzogiorno	32,6
Abruzzo	20,7
Molise	28,3
Campania	34,5
Puglia	29,4
Basilicata	26,3
Calabria	34,6
Sicilia	37,5
Sardegna	26,1

Tabella 1 - Incidenza dei NEET 15-29 anni sul totale giovani per regione (dati in %). Fonte: Istat (2020)

Considerate le premesse, è evidente come anche il nostro territorio distrettuale della situazione di vulnerabilità sociale e materiale, che potrebbero essere attenuate attraverso interventi di valorizzazione del patrimonio locale: infatti, settori strategici e diversi impianti, quali settori culturali, sportivi, strutture a valenza sociale, necessitano di adeguati interventi di rigenerazione e



DISTRETTO SOCIO-SANITARIO 19 - GRAVINA DI CATANIA
UFFICIO AUTONOMO SPECIALE PIANO DI ZONA
TEL 095/7199521 MAIL: DISTRETTOSOCIOSANITARIO19@GMAIL.COM
PEC: comune.gravina-di-catania@legalmail.it

valorizzazione, per poter ambire ad essere inseriti all'interno di una strategia di sviluppo a lungo termine, contribuendo così alla crescita dei suoi cittadini e alla messa a sistema delle potenzialità del territorio. In tale ottica, nell'ambito di una visione unitaria, si dovrebbe pensare a quelle aree dei nostri comuni in cui al di là delle vocazioni agricole, commerciale o turistica, si deve investire in generale sulla qualità dei servizi a favore della persona in generale che comunque a tappeto necessitano di un nuovo disegno e una nuova strategia, mirate all'incremento dei servizi, con particolare attenzione sia alle fasce maggiormente deprivate che a quelle considerate non a rischio di vulnerabilità.

CONDIZIONE DISTRETTUALE

Poste le premesse della condizione nazionale, l'ufficio di piano ha nel tempo lavorato per raccogliere dati che consentano di misurare la condizione di partenza in generale per cogliere anche l'evoluzione.


DATI DEI CENTRI IMPIEGO, RELATIVI AI SOGGETTI PRESI IN CARICO DA MARZO 2019 FINO A SETTEMBRE 2023 (fonte dati ricavati direttamente dai CPI di riferimento)

I dati di seguito riportati sono stati elaborati direttamente dagli uffici preposti. Si precisa che vista la estensione del territorio distrettuale, l'ufficio di piano si interfaccia con tre Centri per impiego.

Il CPI di Tremestieri E. accoglie la popolazione dei Comuni di: Gravina, Mascalucia, Nicolosi, Pedara, San G. La Punta, S. A. Li Battiati, Tremestieri, Trecastagni, Viagrande: popolazione **152.560**

Il CPI di Misterbianco accoglie la popolazione di S.P. Clarenza e Camporotondo: popolazione **13511**

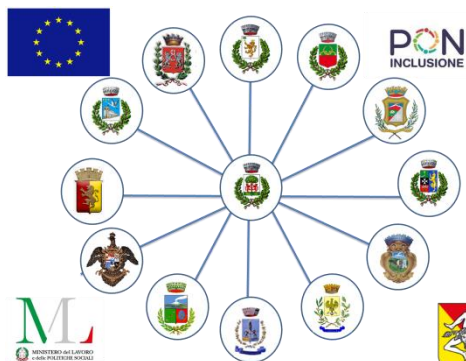
Il CPI di Acireale accoglie la popolazione di Valverde e San Gregorio di CT: popolazione **19309**



DISTRETTO SOCIO-SANITARIO 19 - GRAVINA DI CATANIA
UFFICIO AUTONOMO SPECIALE PIANO DI ZONA
TEL 095/7199521 MAIL: DISTRETTO SOCIOSANITARIO19@GMAIL.COM
PEC: comune.gravina-di-catania@legalmail.it

Tipologia	Dati dei centri per impiego del DSS (% sulla popolazione distrettuale)
Percettori in carico che hanno presentato 1 o più istanze	15,28%
Totale percettori in carico	7,90%
Numero totale di domande	7,65%
Numero di convocazioni inviate	6,42%
Numero totale convocati	4,94%
Numero totale colloqui sostenuti	3,86%
Numero totale non presentato alla convocazione	0,79%

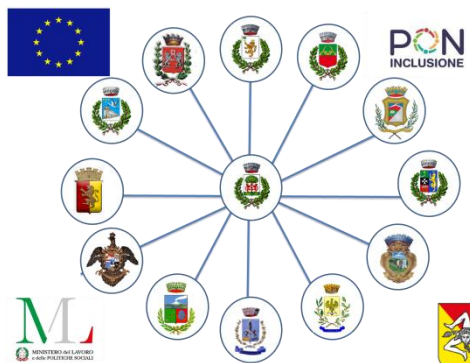
Si commenteranno i dati delle famiglie accolte dai servizi sociali con il monitoraggio che si sta completando



DISTRETTO SOCIO-SANITARIO 19 - GRAVINA DI CATANIA
UFFICIO AUTONOMO SPECIALE PIANO DI ZONA
 TEL 095/7199521 MAIL: DISTRETTOSOCIOSANITARIO19@GMAIL.COM
 PEC: comune.gravina-di-catania@legalmail.it

AZIONE 1. Potenziamento del Servizio sociale professionale

TOTALE complessivo			di cui a valere sul PON Inclusionione		di cui personale a valere sulla QSFP			Voci di costo	Durata contratto	Costo	Ore settimanali complessive	N. settimane complessive
A tempo indeterminato comunali sul bilancio comunale	Assistenti sociali implementate con affidamento secondo codice appalti	Tot	Avviso 3/2016	Avviso 1/2019	QSFP 18	QSF P19	QSFP 20					
17	13	30						Pon Avviso 3/2016	14 mesi (nov 2018-dic 2019)	€ 744.929,58	36	60
17	13	30						Pal 2018	Marzo 2020/feb 2021	€ 718.763,80	36	50
17	20	37						Pais 2019	Marzo 2021-dic 2022	€ 1.076.400	30	96
21,33	20	41,33						Pal 2017	Gennaio dicembre 2022	€ 132.063,72	6	52

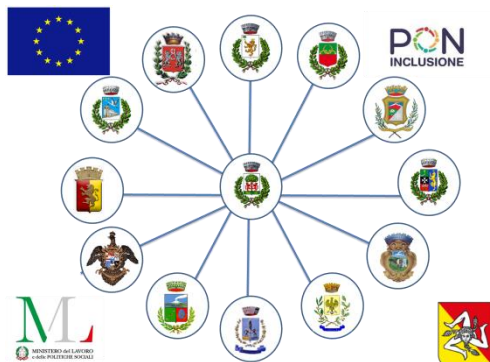


DISTRETTO SOCIO-SANITARIO 19 - GRAVINA DI CATANIA
UFFICIO AUTONOMO SPECIALE PIANO DI ZONA
TEL 095/7199521 MAIL: DISTRETTO SOCIO-SANITARIO 19@GMAIL.COM
PEC: comune.gravina-di-catania@legalmail.it

18.65	20	38.65		20				Pon Avviso 1/2019	Marzo 2021-dic 2022	€ 1.076.400	30	96
17.83	20	37,83		20				Pal 2020	Gennaio 2023- ottobre 2024	€1.037.328,8 5	30	96

Azione 2. Attivazione e rafforzamento dei sostegni nel Patto per l'inclusione sociale

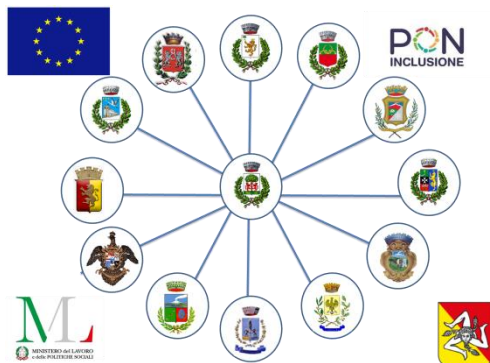
TIPO DI INTERVENTO	Costo	Durata dei servizi	Numero dei beneficiari coinvolti	Fonte di finanziamento
Tirocini di inclusione sociale				
Sostegno socio educativo domiciliare o territoriale	€ 207.420,86 (PAL 2018)	In media 4 mesi	182 beneficiari di cui 2020=23 2021=61 2022=70	PAL 2018



DISTRETTO SOCIO-SANITARIO 19 - GRAVINA DI CATANIA
UFFICIO AUTONOMO SPECIALE PIANO DI ZONA
 TEL 095/7199521 MAIL: DISTRETTOSOCIOSANITARIO19@GMAIL.COM
 PEC: comune.gravina-di-catania@legalmail.it

	€ 5.537,73 (PAL 2019)		2022=28	PAL 2019
Assistenza domiciliare socio assistenziale e servizi di prossimità	€ 47.285,50 (PAL 2018) € 452,34 (PAL 2019)	In media tre mesi	38 beneficiari di cui 2020=3 2021=18 2022=8 2023=7	PAL 2018 PAL 2019
Sostegno alla genitorialità e servizio di mediazione familiare	€ 954,85 (PAL 2018)	In media tre mesi	7 beneficiari di cui 2020=0 2021=0 2022=6 2023=1	PAL 2018

*valori attesi

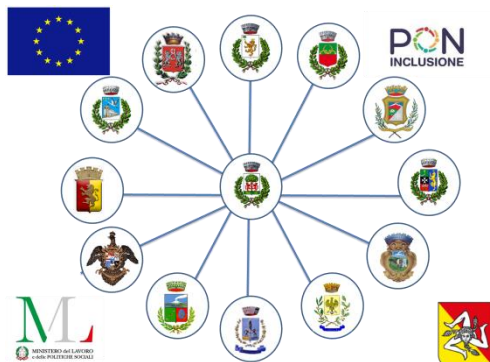


DISTRETTO SOCIO-SANITARIO 19 - GRAVINA DI CATANIA
UFFICIO AUTONOMO SPECIALE PIANO DI ZONA
TEL 095/7199521 MAIL: DISTRETTOSOCIOSANITARIO19@GMAIL.COM
PEC: comune.gravina-di-catania@legalmail.it

Azione 5. Attivazione e realizzazione Progetti Utili alla Collettività (PUC)

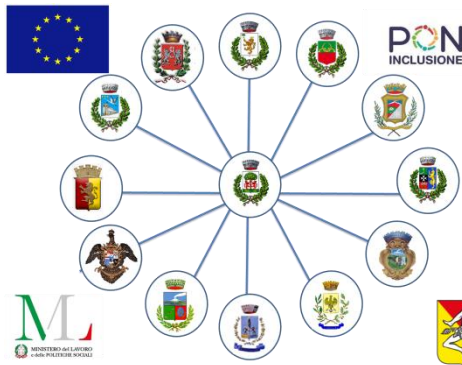
Tabella 11.1 – PUC da sostenere con la QSFP 2020

Ambito tematico PUC	N° progetti attivati	Numero dei soggetti coinvolti
Sociale	30 di cui	106 di cui
	2021 = 11	2021=22
	2022 = 13	2022=35
	2023 = 6	2023= 49
Culturale	4 di cui	7 di cui
	2021 =3	2021=7
	2022= 1	2022= 0
	2023= 0	2023= 0



DISTRETTO SOCIO-SANITARIO 19 - GRAVINA DI CATANIA
UFFICIO AUTONOMO SPECIALE PIANO DI ZONA
TEL 095/7199521 MAIL: DISTRETTO SOCIO-SANITARIO 19@GMAIL.COM
PEC: comune.gravina-di-catania@legalmail.it

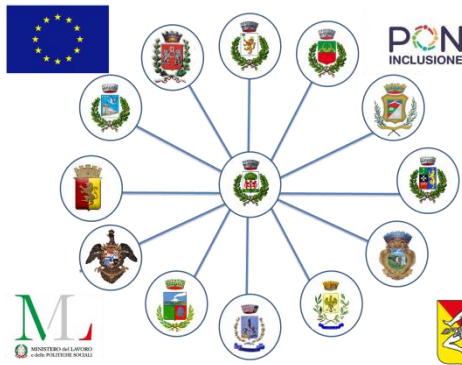
Ambientale	12 di cui 2021= 4 2022= 5 2023= 3	60 di cui 2021= 12 2022= 28 2023= 20
Tutela dei beni comuni	19 di cui 2021= 4 2022=7 2023=8	97 di cui 2021= 2 2022=11 2023= 84
TOTALE	65	270



DISTRETTO SOCIO-SANITARIO 19 - GRAVINA DI CATANIA
UFFICIO AUTONOMO SPECIALE PIANO DI ZONA
TEL 095/7199521 MAIL: DISTRETTO SOCIO-SANITARIO19@GMAIL.COM
PEC: comune.gravina-di-catania@legalmail.it

Tabella Analisi – Indicatori Domanda Sociale nei tredici comuni – FONTE GEPI (PIATTAFORMA DEL MINISTERO)

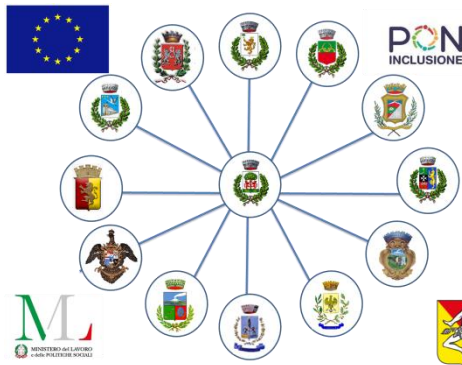
Indicatori	Dato aggregato acquisito da GEPI da marzo 2019 al 08.05.2023
Numero nuclei beneficiari presenti nell'ambito (totale)	5.534
Numero nuclei caricati su GePI per l'attivazione e la gestione del PaIS	2.291
Numero nuclei beneficiari la cui presa in carico è stata avviata	1.899
Percentuale nuclei beneficiari la cui presa in carico è stata avviata sul totale dei nuclei beneficiari caricati su GePI per l'attivazione e la gestione del PaIS	82,89%
Numero Nuclei familiari con analisi preliminari completate	1.741
Percentuale Nuclei familiari con analisi preliminari completate sul totale dei nuclei beneficiari caricati su GePI per l'attivazione e la gestione del PaIS	76%
Numero Nuclei familiari con AP completata indirizzati ai Centri per l'Impiego (Esito A)	332
Numero Nuclei familiari con AP completata indirizzati al Patto semplificato (Esito B)	845
Numero Nuclei familiari con AP completata indirizzati al Quadro di analisi approfondito (Esito C)	520
Numero Nuclei familiari con AP completata indirizzati ai Servizi specialistici (Esito D)	13
Nuclei familiari con AP avviata e completata dai case managers con chiusura del caso per esclusione (priva di esito)	31
Percentuale Esito A sul totale delle AP completate	19,07%
Percentuale Esito B sul totale delle AP completate	48,54%
Percentuale Esito C sul totale delle AP completate	28,87%
Percentuale Esito D sul totale delle AP completate	0,75%
Percentuale priva di esito per esclusione	9,95%
Numero Nuclei familiari con Patto per l'Inclusione Sociale firmato	976
di cui: Numero Nuclei familiari con Patto semplificato	551
di cui: Numero Nuclei beneficiari con Patto complesso	425
Percentuale nuclei beneficiari con Patto complesso sul totale dei patti firmati	43,55%
Percentuale nuclei beneficiari con Patto semplificato sul totale dei patti firmati	56,45%



DISTRETTO SOCIO-SANITARIO 19 - GRAVINA DI CATANIA
UFFICIO AUTONOMO SPECIALE PIANO DI ZONA
 TEL 095/7199521 MAIL: DISTRETTOCIOSANITARIO19@GMAIL.COM
 PEC: comune.gravina-di-catania@legalmail.it

FONTE MONITARAGGIO DELL'UFFICIO

Comune	istanze assegnate ai servizi sociali dal 2019 a oggi	Attivazioni percorsi di accompagnamento a giugno 2023(art 7 decreto legislativo 147/2017)	Tirocini di cui 11 in corso	di cui con avviamento a lavoro
Camporotondo	348	4	0	0
Gravina	1358	42	13	3
Mascalucia	1025	9	2	1
Nicolosi	372	10	1	0
Pedara	858	23	7	1
San Giovanni La Punta	1157	11	2	1
San Gregorio di CT	334	16	1	0
San Pietro Clarenza	381	10	5	2
Sant'Agata Li Battiati	252	6	2	1
Trecastagni	716	31	4	0
Tremestieri	671	30	8	3
Valverde	352	1	1	0
Viagrande	441	43	6	0
TOTALE	8265	236	52	12

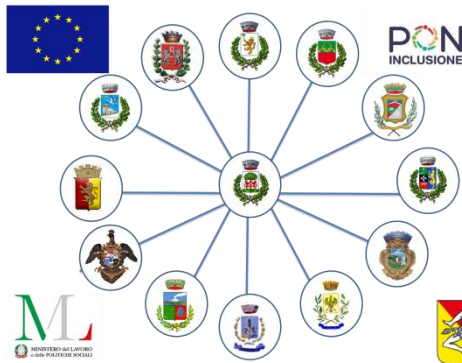


DISTRETTO SOCIO-SANITARIO 19 - GRAVINA DI CATANIA
UFFICIO AUTONOMO SPECIALE PIANO DI ZONA
 TEL 095/7199521 MAIL: DISTRETTOCIOSANITARIO19@GMAIL.COM
 PEC: comune.gravina-di-catania@legalmail.it

SOSTEGNI ATTIVATI a valere sui fondi PAL -	SERVIZI ATTIVATI (utenti + rinnovi)	Educative domiciliari	Assistenza Domiciliare	Sostegno alla genitorialita'	UTENTI presi in carico	NUCLEI FAMILIARI presi in carico	RINNOVI sostegni
CAMPOROTONDO	4	4	0	0	4	3	0
GRAVINA DI CATANIA	44	31	12	0	25	6	18
MASCALUCIA	9	8	0	1	6	5	3
NICOLOSI	10	5	5	0	7	6	3
PEDARA	12	10	2	0	10	6	2
SAN GIOVANNI LA PUNTA	11	1	10	0	8	6	3
SAN GREGORIO DI CATANIA	16	12	4	0	9	8	7
SAN PIETRO CLARENZA	10	10	0	0	6	4	4
SANT'AGATA LI BATTIATI	6	5	1	0	3	2	2
TRECASTAGNI	31	30	1	1	18	16	16
TREMESTIERI	30	28	0	2	21	10	9
VALVERDE	1	1	0	0	1	1	0
VIAGRANDE	43	38	2	3	18	12	25
TOT	227	183	37	7	136	85	92

Programmazione delle risorse dei piani povertà 2018-2019-2020

Stato dell'arte delle tre annualità



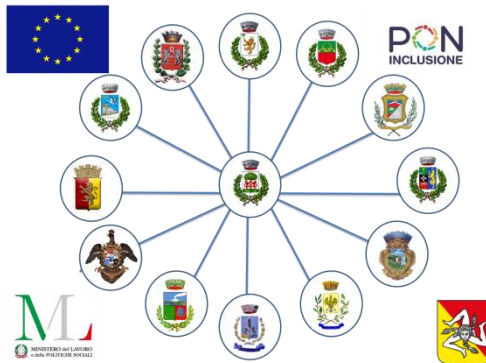
DISTRETTO SOCIO-SANITARIO 19 - GRAVINA DI CATANIA
UFFICIO AUTONOMO SPECIALE PIANO DI ZONA
 TEL 095/7199521 MAIL: DISTRETTO SOCIOSANITARIO19@GMAIL.COM
 PEC: comune.gravina-di-catania@legalmail.it

Fondo Povertà quota 2018 di € 1.388.512,66

PROGRAMMATO	Somma programmata	Somma spesa
Rafforzamento Servizio Sociale	€ 796.975,80	€ 718.763,80
Tirocini	€ 180.000,00	€ 88.500,00
Servizi art 7 decreto leg.vo 147	€ 411.536,86	€ 258.084,01
Totale	€ 1.388.512,66	€ 1.065.347,80

Fondo Povertà quota 2019 di € 1.566.208,00

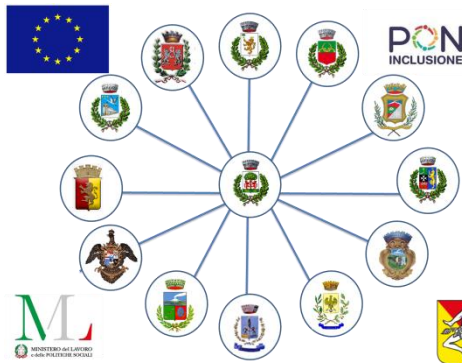
PROGRAMMATO	Somma programmata	Somma spesa
Personale amministrativo	€ 142.848,72	€ 58.438,8
Servizi di accompagnamento art 7 del decreto leg.vo 147	€ 312.151,28	€ 118.802,01
Sostegno alla genitorialità e mediazione familiare	€ 680.208,00	
Tirocinio di inclusione sociale	€ 50.000,00	
Sostegno all'affitto Auxiliatus reddunt	€ 300.000,00	
Adeguamento sistemi informativi	€ 31.000,00	€ 8.052,00
PUC	€ 50.000,00	€ 22.155,23
Totale	€ 1.566.208,00	€ 207.448,04



DISTRETTO SOCIO-SANITARIO 19 - GRAVINA DI CATANIA
UFFICIO AUTONOMO SPECIALE PIANO DI ZONA
TEL 095/7199521 MAIL: DISTRETTO SOCIO-SANITARIO19@GMAIL.COM
PEC: comune.gravina-di-catania@legalmail.it

Fondo povertà quota 2020 di € 2.637.448,16

PROGRAMMATO	Somma programmata piano finanziario	Somma spesa
A.1 Potenziamento servizio sociale	€ 1.448.307,90	€ 436.096,34
A.2 Equipe a supporto del SS	€ 63.158,30	52.850,07 €
A.2 Personale amministrativo	€ 94.737,46	
A.2 Incentivi art 113	13.796,34 €	
Servizi di accompagnamento art 7 del decreto leg.vo 147	€ 717.448,16	
PUC	€ 300.000,00	
Totale	€ 2.637.448,16	€488.946,41



DISTRETTO SOCIO-SANITARIO 19 - GRAVINA DI CATANIA
UFFICIO AUTONOMO SPECIALE PIANO DI ZONA
TEL 095/7199521 MAIL: DISTRETTOSOCIOSANITARIO19@GMAIL.COM
PEC: comune.gravina-di-catania@legalmail.it

Importo Assegnato fondo povertà 2021 €2.753.676,49

PROGRAMMATO 2021	Somma programmata
Potenziamento servizio sociale	€ 1.397.986,30
Supporto amministrativo	€ 329.147,95
Equipe multidisciplinare	€ 370.160,20
Servizio di pronto intervento sociale (PIS) - 7 % del valore del fondo	€ 192.757,57
Sistemi informativi	€ 30000,00
TIS	€80000,00
Educativa domiciliare/territoriale	€140000,00
Assistenza domiciliare	€ 34.242,44
Sostegno genitoriale	€109.382,04
PUC	€ 50.000,00
Formazione	€ 20.000,00
Totale	€2.753.676,49